



Vážený zákazníku,

děkujeme, že jste si vybral výrobek značky GAS. Přejeme si, aby Vám dobře sloužil a doufáme, že si módní styl značky GAS oblíbíte. Těšíme se na Vaši příští návštěvu ve značkových obchodech GAS.

Aby Vám výrobek dobře sloužil k účelu, ke kterému je určen, je nezbytné dodržet návod k ošetřování. Při prodeji je prodávající povinen informovat o vlastnostech, užívání a ošetřování každého výrobku. Věnujte, prosím, tomu velkou pozornost, neboť používané materiály a jejich úpravy jsou velmi náročné na údržbu a vyžadují přesné a šetrné ošetřování dle návodu.

Důležité informace:

Současné módní trendy zdůrazňují prvky opotřebenosti, nepravidelného zabarvení, případně i ušpinění či zmačkanost nebo potrhání. Tyto prvky jsou součástí módního vzhledu výrobku a můžou se v průběhu nošení prohlubovat. Jelikož se jedná o vysoce módní zboží, životnost může být kratší než záruční lhůta.

Pokud nejste srozuměni s těmito módními trendy a nejste připraveni je respektovat nemůžeme Vám doporučit koupi takových modelů.

Prodávající nemůže odpovídat za špatný výběr zboží ze strany kupujícího. Kupující nese riziko toho, že zboží vybral špatně. Pokud vlastnosti zboží byly nebo mohly být kupujícímu již při prodeji známy, nemá kupující právní nárok na odstoupení od kupní smlouvy.

ZÁKLADNÍ ZÁSADY PRO OŠETŘOVÁNÍ A ÚDRŽBU

OBEČNÉ:

- řídit se symboly pro ošetřování uvedenými na etiketě výrobku
- vždy prát a žehlit s maximální opatrností (zejména přesvědčit se o teplotě prací lázně a žehličky), vysoká teplota při ošetření škodí každému materiálu
- pokud symboly ošetřování na výrobku nestanovují jinak, nepřekračujte teplotu prací a máchací lázně 40° C, u černých odstínů do 30° C
- výrobky perte odděleně od ostatních textilií s druhy shodného charakteru a odstínu
- namáčet pouze bílé textilie bez tisku a barevných komponent
- ostatní výrobky před praním nenamáčejte
- nepoužívejte prací prostředky s bělicími účinky a zejména nepoužívejte prostředky uvolňující chlór
- po praní máchejte vypraný oděv v několika lázních
- před praním zkontrolujte výrobek, zda jsou kapsy prázdné, odepněte odnímatelné části
- výrobky perte, sušte a žehlete vždy obrácené na rubovou stranu
- u výrobků musí být při praní zipy zapnuty, jinak dochází k jejich poničení a kroucení, případně můžou poškodit další zboží v pračce
- barevné výrobky nesušte na přímém slunci, sušení na přímém slunci může být příčinou změny odstínu vybarvení
- deodoranty neaplikovat přímo na výrobek
- v případě, že si nejste jisti způsobem ošetření nebo nevíte jak zašpinění odstranit, neexperimentujte a svěťte oděv do profesionální péče
- při ručním praní používat tekutý prací prostředek určený na daný typ materiálu a barvy
- nepoužívat aviváž při ručním praní z důvodu nedostatečného rozpuštění ve vodě, následně vznikají mapy
- boty nelze prát v pračce
- kožené podrážky botů je nutno nechat podrazit

ZÁKLADNÍ ZÁSADY PRO OŠETŘOVÁNÍ A ÚDRŽBU

DŽÍNY:

- džínové výrobky jsou charakteristické látkou denim, která je nestálobarevná a vytváří různě vypraný a zdánlivě obnošený vzhled
- rovněž zpracování se odlišuje od ostatních oděvních výrobků tím, že ve švech je mírná deformace (zřasení).
- obnošený vzhled se docíluje různě intenzivním praním, mnohdy v kamínkové lázni, což vytvoří záměrné porušení povrchu tkaniny a švů, až v některých místech vydření.
- všechny tyto prvky jsou záměrné, některé takové záměrné poškození se v průběhu nošení může zvyrazňovat.
- u koupi těchto druhů džínů je třeba vzít na vědomí, že životnost je někdy kratší než délka záruční doby (zejména u odlehčené džínoviny a džínoviny speciálně upravované kamínkováním a bělením).
- u tmavého džínového zboží je třeba počítat s tím, že bude zpočátku barvit, a to nejen při praní, ale i v průběhu nošení, proto nedoporučujeme nosit pod džínové zboží světlé oblečení či jiné světlé věci (pásky, kabelky, boty).
- barvení ustane po několikerém vyprání.
- džínové zboží perte odděleně a pouze v prostředcích, které nemají bělicí účinky, tzn. jsou určeny výhradně na praní barevného prádla, zabráníte tím vzniku skvrn.
- nepoužívejte při praní aviváž na džíny, dochází pak k vytáhnutí materiálu.
- u džínů, které jsou záměrně narušené již od výrobce (díry, prodření, materiál je záměrně narušen) je třeba brát na vědomí, že poškození materiálu se v průběhu nošení může nadále prohlubovat

BAREVNÉ A ČERNÉ ZBOŽÍ:

- pro barevné výrobky používejte prací prostředky určené pro barevné výrobky „COLOR“, pro černé " BLACK", které neobsahují chlor a nemají bělicí účinky
- pro ruční praní používejte tekuté prací prostředky, při použití práškových pracích prostředků dbejte na dokonalé rozpuštění prášku v lázni před praním
- pokud dojde během používání k extrémnímu propocení výrobků, doporučujeme výrobek po použití vymáchat ve vlažné vodě a tak zabránit poškození vybarvení v důsledku dlouhodobého účinku agresivního potu
- výrobky výrazných barev jako např. červené, doporučujeme před prvním nošením vyprat

VLNA A HEDVÁBÍ:

- při teplotě nad 30 °C se materiál sráží
- pro vlněné a hedvábné výrobky užívejte jemné prací prostředky určené pro tyto typy textilií
- vlněné výrobky po ručním i mechanickém praní, pokud není dovoleno mírné odstředění, je nutno odvodnit v ručníku, vytvarovat a sušit ve vodorovné poloze
- pokud jsou používány avivážní přípravky, je nutno v lázni výrobek pouze vymáchat a odvodnit, nenechat aviváž dlouhodobě působit na výrobek
- výrobky s obsahem angorské vlny nebo kašmíru mohou při nošení a praní uvolňovat vlákna, tomuto samovolnému uvolňování částečně zabráníte opakovaným praním ve vlažné lázni

PÉŘOVÉ BUNDY:

- výrobky s péřovou výplní je vhodné ošetřovat v součinnosti s odborným pracovištěm (prádelna, čistírna),
- v případě domácí údržby práť odděleně, v dostatečně velkém bubnu, v jemném pracím prostředku bez optických zjasňovačů, bez použití aviváže, dobře vyždímat, po té sušit v bubnové sušičce při nižší teplotě a alespoň se 2 tenisovými míčky (zajišťují důkladné natřepání peří)
- doporučujeme ji ponechat v pokoji po dobu až 3 dnů pro důkladné dosušení
- kožešinové límce vždy před ošetřováním výrobku odepněte
- výrobky s péřovou výplní mohou při běžném nošení pouštět peří, neboť velkou část tvoří prachové peří, které je velmi jemné a může se tedy uvolnit a prostoupit vrchním materiálem

ZÁKLADNÍ ZÁSADY PRO OŠETŘOVÁNÍ A ÚDRŽBU

SPECIÁLNÍ OZDOBY:

- výrobky z nánosovaných textilií neždímejte (koženky)
- u výrobků, které mají žebrovaný materiál (např. trička) a na něm ozdobný potisk, může dojít k praskání potisku během nošení
- kožešinové límce vždy před ošetřováním výrobku odepněte
- kožešiny nebo výrobky s kožešinou aplikací mohou uvolňovat jednotlivé chlupy, což je přirozená charakteristika
- nesušte v bubnové sušičce, pokud ovšem není na etiketě se symboly ošetřování stanoveno jinak
- výrobky s našitými či nalepenými ozdobami perte vždy obrácené naruby
- před jakýmkoliv ošetřováním (praní, čistírna) sundejte veškeré doplňky (kožešiny, řetízky, kožené ozdoby, a vše co je oddělitelné). Zabrání se tak jejich poškození.

KŮŽE, KOŽEŠINA:

- kožené bundy, boty, pásky a kabelky před nošením ošetřete impregnačním sprejem odpovídajícím druhu kůže z něhož je zboží vyrobeno
- pokud má věc koženou ozdobu, která nelze oddělit, je třeba dbát na to při jejím ošetřování. Nesmí zůstat ve vodní lázni déle než je nezbytně nutné, ani ve vlhkém prostředí. Tzn. Ihned po oprání je třeba zajistit její sušení na vzduchu v příslušné poloze.
- Čištění kožených výrobků lze většinou provést jen na specializovaných pracovištích čistíren oděvů. Doporučujeme vždy se obrátit na tato pracoviště, které mají s ošetřováním výrobků z kůže zkušenosti.
- Kožešinové aplikace (límce), kožichy a kožíšky, mohou při nošení pouštět chlupy. Je to přirozená charakteristika pravé kožešiny

ŠTRASOVÉ APLIKACE, OZDOBNÉ KAMÍNKY:

- je třeba brát na vědomí, že zboží obsahující tyto části je choulostivé na údržbu
- věnujte zvýšenou pozornost cedulce na údržbu, většinu zboží je nutno prát v ruce
- aplikace, které jsou odepínací, se musí před praním šetrně sundat. Jedná se o řetízky, cedulky se štrasovým logem, atd.
- upozorňujeme, že štrasové aplikace mohou zachytávat za jiné oblečení a vytahovat očka a poškodit např. sedačky v autě či křesla, proto je třeba dbát na zvýšenou pozornost a zajistit vše pro to, aby k žádnému poškození nedošlo.
- zboží obsahující štras je ryze módní záležitost a životnost štrasu může být kratší, než životnost zboží
- věnujte zvýšenou pozornost údržbě štrasu, jelikož tato aplikace může vypadnout či utrhout se. V tomto případě jste při koupi obdrželi balíček obsahující náhradní štras a ten je třeba doplnit na prázdné místo.
- pytlíčky obsahující náhradní kamínky, knoflíky, štras a jiné aplikace uschovejte a při případné ztrátě doplňte
- před praním a nošením lepené štrasové věci na tričkách přežehlit přes utěrku, aby se lepidlo lépe přichytilo. Postup opakovat po každém vyprání.
- štrasové aplikace na džínách před použitím doporučujeme zakapat sekundovým lepidlem a pak přetřít bezbarvým lakem. Předejde se tak vypadávání kamínků.

NÁHRADNÍ DÍLY:

- jakékoli náhradní díly doporučujeme uschovat pro případnou reklamaci a předložit, když by bylo třeba je za ně vyměnit. Jsou to jediné náhradní díly tohoto charakteru, které od dodavatele dostáváme a nelze je jinak získat (jedná se především o druky, knoflíky a štrasové aplikace)

Překlad názvů textilních vláken

cotton	bavlna
duck (down)	peří (prachové)
feathers	peří
flax	len
wool	vlna
silk	hedvábí
jute	juta
leather	přírodní kůže
lambswool	jehněčí vlna
cashmere	kašmír (vlákno ze srsti kašmírské kozy)
mohair	mohér (vlákno ze srsti angorské kozy)
angora	angora (vlákna z angorského králíka)
viscose (VSv)	viskóza (viskózová vlákna)
polyester (PES)	polyester (polyesterová vlákna)
polyamide (PAD)	polyamid (polyamidová vlákna)
elastan, lycra, spandex	strečová vlákna
nylon	nylon (chem.vlákno)
acrylic (PAN)	polyvinyllová vlákna, akryl
PVA	polyvinylalkoholová vlákna
PVC	polyvinylchloridová vlákna
ACv	acetátová vlákna
PUR	polyurethanová vlákna

POKYNY PRO OŠETŘOVÁNÍ NA LÁTKOVÝCH VISAČKÁCH

Překlad anglických výrazů

Dry clean only	pouze chemicky čistit
Dry cleaning possible	je možné čistit chemicky
Hand wash	prát ručně při teplotě prací lázně do 40°C
Hand wash separately	prát ručně samostatně při teplotě prací lázně do 40°C
Wash separately	prát samostatně
Wash inside out	prát naruby
Do not iron prints and badges	nežehlit potisky a znaky
Non iron	nežehlit
Do not spin dry	neodstřeďovat
Dry flat	sušit v rozloženém stavu ve vodorovné poloze
No tumble dry	nesušit v bubnové sušičce
Stretch when wet	natáhnout za mokra
shell, outer shell	vrchní (základní) materiál
lining	podšívka
filling	výplň, náplň

POKYNY PRO OŠETŘOVÁNÍ KABELEK

Nezapomeňte prosím, že záruční doba a životnost kabelky může být jiná. Životnost kabelky je dána způsobem a intenzitou jejího používání a nemusí být vždy stejná jako záruční lhůta. Při intenzivním používání může být životnost kratší než poskytovaná záruka.

Účelovost kabelky – Pro každý účel použití je vhodný jiný druh kabelky. Berte tedy při výběru kabelky v úvahu, k jakému účelu ji chcete používat (běžné nošení, na společenské akce, pláž).

Výrobky nepřetěžujte nad povolenou hmotnost:

0,5 kg – společenské kabelky

1 kg – kabelky a tašky na běžné nošení

3 kg – pracovní kabely, sportovní a cestovní tašky

Návod k ošetření kabelek a tašek v kostce:

- Nový výrobek používejte tak, aby nedocházelo k jeho znečištění nebo rychlému opotřebení, zacházejte s ním šetrně.
- Po použití výrobek odložte tak, aby se zachoval jeho tvar
- Kabelky neperte!
- Dbejte na to, aby se výrobky nepromáčely
- Jednotlivé materiály ošetřujte speciálními přípravky určenými pro daný typ materiálu
- Hmotnost obsahu v kabelce musí být přímo úměrná typu výrobku a pevnosti materiálu

Ošetřování kabelek se doporučuje provádět v pravidelných intervalech. Před použitím prostředku na ošetření si důkladně přečtěte jeho návod k použití.

Použitý materiál a jeho ošetření:

Hladká useň – nečistoty odstraňte měkkým vlhkým hadříkem a vytřete do sucha. Použijte impregnaci.

Laková useň – povrch je velmi choulostivý na mechanické poškození, chemické vlivy, promočení a mráz. Nečistoty odstraňte jemným vlhkým hadříkem, vytřít do sucha a ošetřete prostředkem na lakovou useň.

Povrstvená useň – otřete vlhkým jemným hadříkem nečistoty a vytřete do sucha, případně použijte prostředek určený k ošetření syntetických materiálů.

Nubuk, velur (semiš) – Kabelky z tohoto materiálu ošetřete pryžovým kartáčkem a přípravky určené na tento typ usně. Důležité je ošetření vhodnou impregnací zvyšující odolnost proti vodě.

Textil – Kabelky z textilního materiálu nejsou vhodné pro použití v deštivém počasí. Ošetřujte nasucho jemným kartáčkem, čistícími spreji na textil, které mimo jiné zamezí ušpinění.

Syntetické materiály (plasty, koženky) – jsou velmi náchylné k mechanickému poškození, při tomto poškození dochází k sedření barvy. Umývejte vlhkým hadříkem a vytřete do sucha.

Pryž (guma) – myjte vlhkým hadříkem s přísadkou saponátu a utřete do sucha.







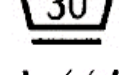


Společenské kabelky – kabelku s bižuterním ozdobným provedením jemně opraště, kožené kabelky přetřete suchým hadříkem, umělohmotné také přetřete slabě navlhčeným hadříkem. Při čištění pozor na ozdobné aplikace, aby se neznehodnotilo. Kovové části při ztmavnutí přetřete vatou nebo vhodným přípravkem na stříbrné a kovové předměty.

Poškození produktů nedodržením uvedených zásad nemůže být předmětem reklamace!




SYMBOLY ÚDRŽBY

PRANÍ





Každý symbol udává nejvyšší doporučenou teplotu vody

	praní v pračce, může se vyvážet, normální mechanické působení, máchání i odstředování
	praní v pračce, normální mechanické působení, máchání i odstředování
	šetrné praní v pračce, mírné mechanické působení, máchání při klesající teplotě vody, mírné odstředování
	praní v pračce, normální mechanické působení, máchání i odstředování
	šetrné praní v pračce, mírné mechanické působení, máchání při klesající teplotě vody, mírné odstředování
	velmi šetrné praní v pračce, mírné mechanické působení, máchání i odstředování, nesmí se ždímat ručně
	normální mechanické působení, máchání i odstředování
	velmi šetrné praní v pračce, mírné mechanické působení, máchání i odstředování
	pouze ruční praní při max. teplotě 30 °C, velmi opatrné zacházení
	nesmí se prát

BĚLENÍ CHLÓREM

	může se bělit prostředky uvolňujícími chlor
	nesmí se bělit
	nesmí se bělit

ŽEHLENÍ

	teplota max. 200 °C
	teplota max. 150 °C
	teplota max. 110 °C
	nesmí se žehlit

CHEMICKÉ ČIŠTĚNÍ



může se čistit všemi obvykle používanými rozpouštědly i postupy



může se čistit tetrachloreténem (perchloretylénem), benzinem, trifluortrichloretanem nebo fluortrichlormetanem obvyklými postupy



může se čistit jako (P) vyžaduje se opatrnost při mechanickém působení a volbě teploty sušení



může se čistit pouze benzinem nebo trifluortrichloretanem obvyklými postupy



může se čistit prostředky jako (F) s omezeným přidáním vody, vyžaduje opatrnost při mechanickém působení a při volbě teploty sušení



AQUA čištění, tj. chemické čištění vodou



nesmí se chemicky čistit

SUŠENÍ



musí se sušit v bubnové sušičce při normálním programu



musí se sušit v bubnové sušičce při nižší teplotě sušení



nesmí se sušit v bubnové sušičce



sušit rozložené



sušit zavěšené na šňůře

KŮŽE



useň



povrstvená useň



textílie



ostatní textílie

ZÁKLADNÍ INFORMACE K REKLAMACÍM VÝROBKŮ

Reklamační práva zákazníků se řídí platným občanským zákoníkem v době koupě a bude vyřízen v souladu s tímto zákonem a zákonem na ochranu spotřebitele. Zde uvádíme jen několik informací a rad ve snaze Vás lépe informovat:

- v případě zjištěné vady výrobku má zákazník právo zboží reklamovat v jakémkoliv našem značkovém obchodu GAS v ČR
- pokud již zákazník nemá doklad o prodeji, musí hodnověrným způsobem doložit koupi v těchto obchodech (vč. datum nákupu atd.)
- je dobré mít na paměti, že některé textilní výrobky mají kratší dobu použitelnosti než je záruční doba a zejména, že módní prvky mohou ještě více zkrátit dobu použitelnosti výrobku (zvláště s prvky opotřebenosti)
- jestliže zjistíte vadu, doporučujeme zvážit, zda je skutečně způsobena nekvalitním zpracováním nebo materiálem, nebo zda nejde o opotřebení užíváním či nevhodným zacházením nebo nevhodným ošetřováním
- zboží k reklamaci přijímáme z hygienických důvodů vyčištěné, zbavené všech nečistot a suché
- V případě, že dojde mezi společností HORNET Holešov s.r.o. a spotřebitelem ke vzniku spotřebitelského sporu z kupní smlouvy, který se nepodaří vyřešit vzájemnou dohodou, může spotřebitel podat návrh na mimosoudní řešení takového sporu určenému subjektu mimosoudního řešení spotřebitelských sporů, kterým je – Česká obchodní inspekce, Štěpánská 15, 120 00 Praha 2, email:adr@coi.cz, web: adr.coi.cz.

Dodržováním pokynů k údržbě zboží se dá poškození věci zamezit a minimalizovat možnost zamítnutí reklamace právě z důvodu nedodržení pokynů k údržbě.



Více o módě, sezonní kolekci, novinkách a akcích značky GAS najdete na
[fb.com/gasjeanscz](https://www.facebook.com/gasjeanscz) www.gasjeans.cz [#gasjeanscz](https://www.instagram.com/gasjeanscz)

Prodejce:
HORNET Holešov s.r.o.
Tovární 1333
76901 Holešov
Tel: 573 398 252
info@gasjeans.cz